

Important Notes To Read Before Use
重要事项 用前必读

Notes importantes à lire avant utilisation
Notas importantes para leer antes de usar

1) **EN** Please test the housing with the inner support block every first dive to make sure the housing is working properly.

Do not launch with an empty housing!

1) **FR** Pour la première utilisation, plonger avec le faux téléphone et son châssis pour s'assurer que le caisson fonctionne correctement.

Ne pas utiliser le caisson vide!

1) **ES** Pruebe la carcasa con el bloque de soporte interior cada primera inmersión para asegurarse de que la carcasa funcione correctamente.

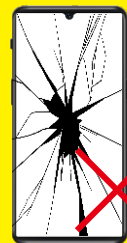
No inicie con la carcasa vacía.

1) **ZH** 首次使用，请携带支撑块下水测试，以验证安装及功能正常。**切勿空壳下水!**

EN When there's nothing supporting in the housing, the water pressure will bring damage to the touchscreen membrane of the housing.
FR Lorsqu'il n'y a pas de châssis et de support dans le caisson, la pression de l'eau endommagera la membrane, ce qui affectera son imperméabilité.
ES Cuando no hay un soporte en la carcasa, la presión del agua dañará la membrana de la pantalla táctil.
EN 在手机壳内没有支撑物的状态下，水压会导致屏幕损坏。



EN The housing with the inner support block inside can be launched for testing.
FR Vous pouvez tester l'étanchéité du caisson en insérant de blocs à l'intérieur.
ES La carcasa con el bloque de soporte interior en el interior se puede lanzar para realizar pruebas.
ZH 装入支撑块的防水壳可以下水测试。



EN Please make sure that your phone screen is not cracked or broken before using it.
FR Veuillez vous assurer que l'écran de votre téléphone n'est pas fissuré ou cassé avant de l'utiliser.
ES Asegúrese de que la pantalla de su teléfono no esté rajada o rota antes de usarlo.
ZH 请确保您的手机屏幕没有裂痕、破碎再使用。

2) **EN** Check the gasket every time before use.

2) **FR** Vérifier le joint d'étanchéité avant chaque utilisation.

2) **ES** Revise las juntas cada vez que lo use.

2) **ZH** 检查确保顶盖密封垫无脏污。



EN hair & sand	EN make sure it's clean
FR cheveux & sable	FR assurez-vous qu'il est propre
ES Cabello y arena	ES Asegúrese de que esté limpio
ZH 毛丝、海砂	ZH 清洁干净

EN Clean the gasket if there is any bit of sand or debris. Any bit of impurity on the gasket may cause waterproof issue.
FR Nettoyez le joint d'étanchéité s'il y a la moindre trace de sable ou de débris. Toutetrace d'impureté sur le joint d'étanchéité peut causer un problème d'étanchéité.
ES Limpie la junta si hay un poco de arena o escombros. Cualquier impureza en la junta puede causar problemas de impermeabilidad.
ZH 使用前清洁顶盖密封垫，异物沾在密封垫上影响密封，并可能会导致漏水。

3) **EN** Remove the screen protection film from your smartphone before use.

3) **FR** Enlever la protection d'écran.

3) **ES** Retire la película protectora de pantalla antes de usarla.

3) **ZH** 安装前撕掉手机保护膜。



EN In order to avoid the smartphone stuck in the housing and underwater touchscreen failure, make sure you've removed the screen protector film before use.
FR Dans le cas où il est difficile d'insérer le smartphone dans le caisson. Si le téléphone avec une protection d'écran est inséré de force il sera probablement difficile à retirer. Avec une protection d'écran, le tactile peut être hors d'usage sous l'eau.
ES Para evitar que el smartphone se atasque en la carcasa y falle la pantalla táctil bajo el agua, retire la película protectora de pantalla antes de usarla.
ZH 请在使用前撕掉手机屏幕保护膜，以免手机无法取出，或水下操作失灵。

4) **EN** Fully tighten up the seal screws on seal cover.

4) **FR** Serrer complètement les vis du capot supérieur.

4) **ES** Apriete completamente los tornillos del sello en la cubierta del sello.

4) **ZH** 充分拧紧顶盖螺栓。



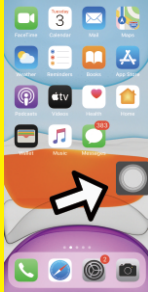
EN Tighten up the seal screws and make sure the seal cover is strictly closed.
FR Serrez les vis du capot supérieur et vérifiez qu'il n'y a aucun espace.
FR Apriete los tornillos del sello y asegúrese que la cubierta del sello esté bien cerrada.
ZH 拧紧顶盖螺栓后检查顶盖的缝隙量确保严丝合缝。

5) **EN** When the phone is installed, do not operate by sliding up from the bottom of the phone to return to the menu, use the assistive virtual buttons instead.

5) **FR** Lorsque le téléphone est installé, n'opérez pas en faisant glisser vers le haut depuis le bas du téléphone pour revenir au menu, utilisez plutôt les boutons virtuels d'assistance.

5) **ES** Cuando el teléfono esté instalado, no lo opere deslizando hacia arriba desde la parte inferior del teléfono para regresar al menú, use los botones virtuales de asistencia en su lugar.

5) **ZH** 手机安装后，请勿使用从手机底部上滑返回菜单的操作，使用虚拟按键代替。



6) **EN** Since the thickness of the touchscreen membrane is 5 mm, it's necessary to press the surface film with slight force until the finger touches the screen of the smartphone when operating it.

6) **FR** Étant donné que l'intercalaire du film tactile a une épaisseur de 5 mm, lors de l'utilisation du téléphone portable, il est nécessaire d'appuyer légèrement sur le film de surface jusqu'à ce que le doigt touche l'écran du téléphone portable.

6) **ES** Dado que la capa intermedia de la película táctil tiene un grosor de 5 mm, cuando se utiliza el teléfono móvil, es necesario presionar la película de la superficie ligeramente con fuerza hasta que el dedo toque la pantalla del teléfono móvil.

6) **ZH** 由于防水壳的触控膜的夹层间有5mm的厚度，操作手机时，需要轻微用力按压表层膜直到手指触碰到手机屏幕。




7) **EN** Keep the seal cover open when you take a plane.

7) **FR** Garder le capot supérieur ouvert quand vous prenez l'avion.

7) **ES** Mantenga la tapa del sello abierta cuando tome un avión.

7) **ZH** 乘坐飞机时，请保持顶盖打开。



EN The lower air pressure on plane would lead to the housing inflated if the cover is sealed, which could cause serious damage to the touchscreen membrane of the housing.
FR La faible pressurisation dans l'avion entraînerait le gonflement du caisson si le capot est fermé ce qui pourrait endommager sérieusement la membrane tactile.
ES La menor presión de aire en el avión haría que la carcasa se inflara si la tapa está sellada, lo que podría causar daños graves a la membrana de la pantalla táctil de la carcasa.
ZH 当您带防水壳上飞机，或放入行李托运时，请检查顶盖并将它打开。若未打开顶盖，高空中的低气压会使得防水壳内气体膨胀，可能会损坏触摸屏。

9) **EN** Tutorial videos

9) **FR** Tutoriels vidéos

9) **ES** Video didáctico

9) **ZH** 产品操作视频



English



Français



Español



中文



Deutsch



Italiano

EN To avoid any accidental damage to your housing or smartphone, it's suggested to watch all the video before launching.

FR Afin d'éviter tout endommagement accidentel du SeaTouch ou de de votre smartphone causé par un mauvais usage, il est conseillé de visionner toutes les vidéos avant usage.

ES Para evitar daños accidentales en su carcasa o smartphone, se sugiere ver todo el video antes de iniciar. Escanee el código QR para acceder a los videos.

ZH 请扫二维码观看视频教程后再使用，以免在使用上出现任何意外的设备损坏。

8) **EN** Smartphone settings before launching

8) **FR** Paramétrage du smartphone avant usage

8) **ES** Configuración del smartphone

8) **ZH** 下水前手机设置

EN Please refer to PART 3 of the Quick Start Guide to finish the smartphone setting. For better using the touchscreen operation of SeaTouch 3 Pro housing underwater. Also to avoid screen wake up failure or any operation failure.

FR Veuillez vous référer à la PARTIE 3 du Guide de démarrage rapide pour terminer la configuration du smartphone. Pour une meilleure utilisation de l'écran tactile du boîtier SeaTouch 3 Pro sous l'eau. Également pour éviter l'échec de réveil de l'écran ou tout échec de fonctionnement.

ES Consulte la PARTE 3 de la Guía de inicio rápido para finalizar la configuración del smartphone. Para un mejor uso del funcionamiento de la pantalla táctil de la carcasa de SeaTouch 3 Pro bajo el agua. También para evitar fallos en la activación de la pantalla o fallos de funcionamiento.

ZH 请参照说明书中第三部分的说明指引，在安装前对手机进行使用前的设置，以避免手机在水下无法亮屏，或者操作不灵敏的问题。